

Handleiding kopiëren activiteiten

Ieder jaar worden er nieuwe projecten aangemaakt bij Vught Beweegt.

Voor sommige projecten (Sjors, Senioren, Uniek Actief) gaat dat gepaard met een nieuwe activiteitengids.

Maar ook voor de andere projecten (mini's, jongeren, volwassenen) is het belangrijk dat de activiteiten voor het nieuwe jaar worden ingevoerd.

In sommige gevallen verandert er weinig tot niets in de activiteiten en krijgen wij de vraag of de activiteit opnieuw ingevoerd moet worden.

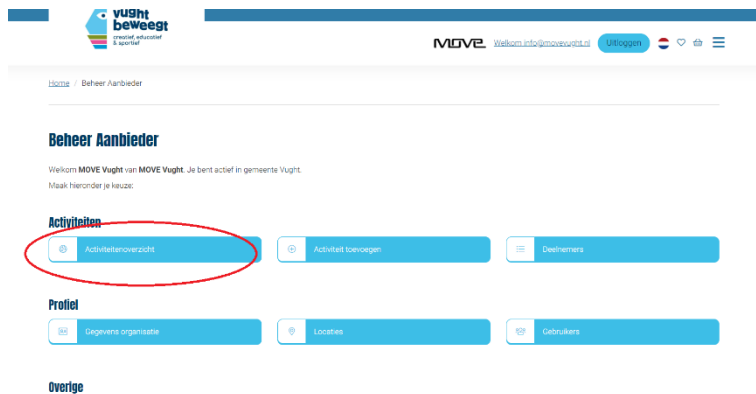
Te allen tijde moeten de activiteiten voor het nieuwe jaar worden ingevoerd, anders zijn ze niet zichtbaar op de website en/of de activiteitengids.

Moet je dan de hele activiteit overtypen? Nee, dat hoeft niet. Je kan de “oude” activiteit **kopiëren**.

In dit document leggen we uit hoe je de activiteit kunt kopiëren

Stappenplan


1. Log in via www.vughtbeweegt.nl
2. Ga naar “beheer aanbieder”
3. Klik op “activiteitenoverzicht”




The screenshot shows the 'Beheer Aanbieder' (Manage Provider) dashboard. At the top, there is a navigation bar with the Vught beweegt logo, the text 'MOVE', and a login button labeled 'Inloggen'. Below the navigation bar, the page title 'Beheer Aanbieder' is displayed. A welcome message reads: 'Welkom MOVE Vught van MOVE Vught. Je bent actief in gemeente Vught. Maak hieronder je keuze:'. Under the heading 'Activiteiten', there are three buttons: 'Activiteitenoverzicht' (circled in red), 'Activiteit toevoegen', and 'Deelnemers'. Below this, under the heading 'Profiel', there are three buttons: 'Bijwerken organisatie', 'Locaties', and 'Gebruikers'. At the bottom, there is a section labeled 'Overige'.

4. Klik op het “driehoekje” (zie rode cirkel) om het menu open te klikken
 - a. Zijn er meerdere gebruikers binnen je organisatie zet de filter dan op “alle contactpersonen” om alle activiteiten te kunnen zien (zie rode pijl)
 - b. Heb je activiteiten onder meerdere projecten staan, filter dan op het juiste project, voor een beter overzicht (zie blauwe pijl).

Activiteiten van:



Toon geschiedenis
 Verberg verstreken activiteiten

Activiteit (5)	Gemeente	Locatie	Project	Inschrijvingen	Prijs	Datum van t/m	
<input type="text" value="Zoek..."/>	<input type="text" value="Zoek..."/>	<input type="text" value="Zoek..."/>	<input type="text" value="Max Vitaal..."/>	<input type="checkbox"/> Vol <input type="checkbox"/> Niet vol <input type="checkbox"/> Wachtlijst	<input type="text" value="Zoek..."/>	<input type="text" value="dd-mm-jjjj"/> <input type="text" value="dd-mm-jjjj"/>	
<input type="checkbox"/> Beweeg Je Fit 60 t/m 85 jaar en 86+	Vught	Zwaluw VFC	Max Vitaal '24	1/100	N.v.t.	N.v.t.	
<input type="checkbox"/> Ontdek de mooiste ommetjes in Vught, Helvoirt en Cromvoirt 60 t/m 85 jaar en 86+	Vught	Diverse locaties	Max Vitaal '24	1	N.v.t.	N.v.t.	▼

5. Klik op “kopiëren” om de activiteit te kopiëren

<input type="checkbox"/>	Beweeg Je Fit 60 t/m 85 jaar en 86+	Vught	Zwaluw VFC	Max Vitaal '24	1/100	N.v.t.	N.v.t.	▼
→ Bewerken Kopiëren Deelnemers Sluiten Verwijderen Preview QR code								

6. Kies vervolgens het juiste project


Beweeg je Fit (1)

Bekijk alle activiteiten

Nieuwe activiteit toevoegen

Activiteit kopiëren

Gemeente * 1  [+ Extra gemeente](#)

Project * 1 

7. Alle informatie is gekopieerd naar de nieuwe activiteit. Hier kan je (waar nodig) informatie aanpassen. **Let op:** klik na afloop altijd op **opslaan**

<input type="checkbox"/> Knutselen	<input type="checkbox"/> Watersport
<input type="checkbox"/> Koken & Bakken	<input type="checkbox"/> Wintersport
<input type="checkbox"/> Kunst & Cultuur	<input type="checkbox"/> Overig

Kledingseisen of andere bijzonderheden ⓘ
Max. 400 karakters

Evt. bijzonderheden die vermeld moeten worden

Opslaan

Vragen of ondersteuning

Mocht je nog vragen hebben neem dan contact op met:

Harm van der Pol – harm.vanderpol@movevught.nl – 06-42443794

Mike Wiersema – mike.wiersema@movevught.nl – 06-14045493