




Inspiratiegids
Foto & Filmjaar
Voorstellingen
Workshops &
Scholing






Inhoudsopgave

klik op de link om direct naar de juiste pagina te springen

1. **De koppeling van burgerschap met foto & film**
2. **Domein 3 – kunst uit de grote wereld**
3. **Domein 2 – workshops en scholing; samen met de culturele omgeving**



Inleiding - Burgerschap in de lens

In schooljaar 2026-2027 zetten we graag Fotografie en Film in relatie tot Burgerschap centraal.

Burgerschap komt uitgebreid terug in de visiedocumenten van scholen maar is ook een breed begrip. Zo zie je Burgerschap terug in dagelijkse routines (samenwerken, regels naleven), gerichte lessen (over bijvoorbeeld democratie of mediawijsheid) en binnen de eigen schoolcultuur (veilig, respectvol klimaat).

Burgerschap als doel of als onderwerp kan heel goed benaderd en versterkt worden vanuit Kunst en Cultuur.


A group of children sitting together, looking thoughtful and engaged. The image is a soft-focus photograph of several children sitting in a circle. In the foreground, a young girl with blonde hair tied back in a ponytail, wearing a blue t-shirt, looks directly at the camera with a slight smile. To her right, another child with blonde hair is seen from the back, looking down. In the background, other children are visible, some looking towards the camera and others looking away. The lighting is bright and natural, creating a warm and collaborative atmosphere.

BURGERSCHAP ALS DOEL

Via een fotografie- of filmles ontdekken leerlingen de eigen identiteit en hoe zij zich verhouden tot anderen. Ze leren zichzelf en de wereld beter te begrijpen en doen concrete burgerschapsvaardigheden op, zoals op een respectvolle manier gesprekken aangaan.

BURGERSCHAP ALS ONDERWERP

Kunst en cultuurprojecten met een maatschappelijke insteek (zoals bijvoorbeeld klimaatverandering of polarisatie), benaderen burgerschap als onderwerp.

A group of diverse young people, including boys and girls of various ethnicities, are standing in a line. They appear to be in a classroom or gallery setting, looking thoughtful or engaged. The background is a plain, light-colored wall.

VerderKijken DoorDenken is een lespakket van Kunstloc Brabant waarin afbeeldingen van beroemde kunstwerken zijn opgenomen met bijbehorende reflectievragen.

Er zijn ook Algemene kaarten met **Thinking routines** beschikbaar. Voor de leerkracht bieden deze kaarten handvatten om laagdrempelig met leerlingen over Fotografie en film te praten (en burgerschapsvaardigheden te ontwikkelen).

[Klik hier om naar VerderKijken Doordenken te gaan.](#)
[De Algemene kaarten kun je op deze pagina downloaden.](#)

VERDERKIJKEN DOORDENKEN

Domein 3 - uit de grote wereld

Zoals ieder jaar bieden we alle leerlingen in de gemeente Vught en de gemeente Sint-Michielsgestel een culturele activiteit aan 'uit de grote wereld' ofwel domein 3 van Cultuurtraject Brabant. Dit schooljaar staat foto en film centraal. In overleg met de volgende partijen is het aanbod samengesteld. Op de volgende pagina's vind je meer informatie, prijzen, data, tijden en locatie.


We horen graag voor 10 juni welke opties jouw school kiest.



groep 1 t/m 4
maart 2027

beholders;
documentary
dialogues

groep 5 t/m 8
maart 2027



groep 5 t/m 8
in overleg



groep 1 t/m 8
okt 26 - apr 27

**SCHIPPER'S
& VAN GUCHT**

groep 5 t/m 8
dec 2026



Korte films: Animanimals groep 1, 2

€11,50
per leerling

Datum en tijd:

30 oktober 2026 – 9:45u

30 oktober 2026 – 11:00u

Locatie:


Verkadefabriek, Den Bosch

In dit programma kijken kleuters naar een compilatie van diverse soorten korte films, oud en nieuw, waarbij jonge kinderen kennismaken met het filmtheater, de diversiteit van film en de kracht van beeldtaal.

- [Waar is Ko?](#) (Jorn Leeuwerink, 7 min, animatie)
- [Rosalie et son phonographe](#) (Romeo Bosetti, 4 min, stille film)
- [Trampoline](#) (Maarten Koopman, 2 min, animatie)
- [Meneer papier gaat uit wandelen](#) (Steven de Beul & Ben Tesseur, 8 min, animatie)
- [Primary Expansion](#) (Johan Rijpma, 1 min, animatie)
- [Cake Day](#) (Jeroen Koelewijn, 3 min, animatie)

Dit programma is inclusief een filmworkshop van een filmdocent in de klas.





Voorstelling: Kosmos
groep 1, 2, 3, 4

€9,- per
leerling

De Animatiebus
Animatie: Anoeska Huige
Muziek: Sander Beens

Datum:
12 maart 2027

Locatie:
Elzenburg, Vught

[De Animatiebus](#) maakt lessen en voorstellingen met stop motion animatie als vertelvorm. Speciaal voor dit schooljaar ontwikkelt De Animatiebus Kosmos.

Wat kom je eigenlijk tegen in de ruimte? Zijn er dieren? Hoe werken sterrenbeelden? Is het er donker of juist licht? Een interactieve voorstelling met muziek. Een speelse mix van vooraf gemaakte animaties en live animatie die de verbeelding volop aanzet.

Lesmateriaal en optionele aanvullingen op de voorstelling

Op [Beeldverhaal.org](#) vind je gratis filmlessen - ontwikkeld door De Animatiebus - die je in de klas in kunt zetten. Voor groep 1 t/m 3 zijn er specifiek lessen rond het thema ruimte.



Yuku en de Himalayabloem groep 3, 4

€11,50
per leerling

Datum en tijd:

11 november 2026 – 10u

16 november 2026 – 10u

Locatie:

Verkadefabriek, Den Bosch

[Yuku](#) zingt en speelt zich een weg van lied naar lied in dit levendige avontuur vol verrassende vriendschappen en aanstekelijke muziek. Met de stemmen van o.a. Bent Van Looy, Gloria Monserez, Tine Embrechts, Lucas Van den Eynde, Lotte Villays en Ben Segers. Winnaar van de Prijs voor Beste Kinderfilm op Cinekid 2022.

Yuku, het oudste kind uit een grote muizenfamilie, moet de voedselvoorraad bewaken. Maar ze luistert liever naar haar oma, een meesterlijke verteller met een wonderlijke ukelele. Wanneer het einde van oma's leven nadert, vertrekt Yuku op een muzikale zoektocht naar de eeuwig lichtgevende Himalayabloem, zodat oma die kan meenemen op haar 'laatste reis'.

Dit programma is inclusief een filmworkshop van een filmdocent in de klas.
Thema: gezondheid, afscheid & rouw, zelfexpressie & talent, religie, vriendschap, familie, muziek & dans, dieren, sprookjes & fantasie





Knor groep 3, 4, 5, 6

€11,50
per leerling

Datum en tijd:
11 november 2026 – 10u
16 november 2026 – 10u

Locatie:
Verkadefabriek, Den Bosch

[Een aandoenlijke animatiefilm](#) over een meisje dat een varkentje voor haar verjaardag krijgt en een opa die daar zijn eigen plannen mee heeft.

Babs wil dolgraag een puppy, maar voor haar negende verjaardag krijgt ze van haar opa uit Amerika een ander dier: het varkentje Knor. Het beestje steelt meteen haar hart, maar haar ouders zijn er minder blij mee. Terwijl Babs haar best doet om Knor op te voeden, heeft haar opa andere plannen met het varkentje. Deze verfilming van het boek *De Wraak van Knor* is een ontroerende en mooi gemaakte animatiefilm, die tegelijkertijd ook heel spannend en grappig is. Via de toegankelijke hoofdpersoon en het schattige varkentje komen jonge leerlingen in aanraking met dieperliggende onderwerpen als vertrouwen en familierelaties. Ook kun je met deze film het gesprek openen over de vlees- en voedselindustrie.

Dit programma is inclusief een filmworkshop van een filmdocent in de klas.

Thema: natuur/dieren, voedsel(-industrie), boekverfilming, burgerschap, mens- en maatschappij, kunst en cultuur.





Schippers&VanGucht: ERGENS groep 5, 6, 7, 8

€10,- per
leerling

Data en tijden:

14 december 2026

15 december 2026

9:00 – 10:15 – 11:30 – 12:45

Locatie:

Elzenburg, Vught

of in januari '27 op school

ERGENS: Een 180° VR-beleving over eenzaamheid

[ERGENS](#) is een installatie die jong en oud mee op een reis neemt door de innerlijke wereld van een kind dat zich 'alleinig' voelt, gevangen in de betoverende beklemming van eenzaamheid.

In deze ervaring krijgt iedereen een VR-bril aangereikt en neemt plaats op een stoel. Je sluit je ogen voor de fysieke ruimte om je heen, zet de VR bril op en stapt zo een 3d-filmwereld in. Daar maak je een visuele reis die wordt ondersteund door prachtige (live) muziek.



Red de jungle groep 5, 6, 7, 8

€11,50
per leerling

Datum en tijd:
12 maart 2027 – 10u
17 maart 2027 – 10u

Locatie:
Verkadefabriek, Den Bosch

In [Red de jungle](#) ontdek je de jungle van Borneo en maak je kennis met stadsmeisje Kéria, haar neefje Selaï en baby oerang-oetang Oshi.

Kéria woont samen met haar vader aan de rand van het oerwoud als haar neefje Selaï vanuit de jungle een tijdje bij hen komt wonen. Wanneer Kéria een baby oerang-oetan vindt, willen ze die samen verzorgen om hem later weer in het oerwoud vrij te kunnen laten. Maar grote houthakbedrijven bedreigen de jungle en haar bestaan. Kéria, Selaï en Oshi zullen er alles aan doen om de jungle te redden.

Dit programma is inclusief een filmworkshop van een filmdocent in de klas.

Thema: natuur/dieren, familie





**Noortje
Haegens
groep 5,
6, 7, 8**

**Datum en
tijd:
in overleg**

**Locatie:
op school**

€500 voor
2 klassen

Voor even, gaat over het kijken naar kunst en de kunstenaar in het kind. Samen met de klas onderneem je deze zoektocht met als resultaat jullie eigen fototentoonstelling.

De tentoonstelling *Voor even*, van kunstenaressen Noortje Haegens komt bij jou op school. Met de foto's legt Noortje haar plek in beeld vast, ze gebruikt daarbij grote zeepbellen. Het is dus belangrijk om precies op het juiste moment de foto's te maken.

Het is speels, kleurrijk en maar voor heel even...

Naar aanleiding van deze tentoonstelling gaan de leerlingen samen met Noortje analyseren, experimenteren en reflecteren. Door middel van de toverachtige bellenblaas techniek gaan ze op zoek naar de kracht van kleur en vorm en met fotografie leggen de kinderen *hun plek* in beeld vast. Noortje werkt in één dagdeel met 2 klassen. De tentoonstelling kan een aantal weken op school blijven.



Beholders groep 5, 6, 7, 8

€12 per
leerling

Data en tijden:
8 maart 2027
9:00 – 10:20 – 11:40

Locatie:
Industry Bioscoop, Veghel

Tijdens [Beholders](#) (Internationaal Documentaire Filmfestival) bekijken leerlingen in de bioscoop twee korte jeugddocumentaires die aansluiten bij hun leeftijd en belevingswereld. Aansluitend gaan zij samen in gesprek onder begeleiding van een moderator die veel ervaring heeft met het werken met kinderen. Zo ontdekken leerlingen dat film helpt om te verwoorden, te verbeelden, vragen te stellen en andere perspectieven te ontdekken. Een inspirerend programma op het snijvlak van filmeducatie, cultuureducatie en burgerschap.

“Na het bekijken van de documentaire wilden twee leerlingen uit onze klas, die zelf gevlucht zijn, opeens wél hun verhaal vertellen. De film heeft echt iets opengebroken voor ze.” Michelle van Doorn, leerkracht basisonderwijs



Toen mijn vader een struik werd groep 7, 8

Datum en tijd:

2 april 2027 – 10u

16 april 2027 – 10u

Locatie:

Verkadefabriek, Den Bosch


€11,50
per leerling

[Een eigenzinnige boekverfilming](#) over een meisje dat zichzelf moet zien te redden terwijl haar vader in de oorlog meevecht.

De tienjarige Toda woont in een bakkerij met haar vader, de beste taartenbakker van het land. Maar op een dag verandert alles: er breekt oorlog uit en Toda's vader wordt opgeroepen als soldaat. Toda besluit te vluchten naar haar moeder, die in het buitenland woont. Maar zal ze haar wel vinden? De film, gebaseerd op het gelijknamige boek van Joke van Leeuwen, volgt Toda op haar avontuurlijke en spannende reis, waarbij ze onderweg allerlei vreemde mensen ontmoet en in absurde situaties terechtkomt. Door het verhaal te vertellen vanuit het perspectief van een kind maakt de film het thema oorlog toegankelijk en bespreekbaar voor kinderen.

Dit programma is inclusief een filmworkshop van een filmdocent in de klas.
Thema: familie, vriendschap, literatuur, oorlog





Domein 2: Workshops en Scholing – samen met de culturele omgeving

Ter aanvulling op het domein 3 programma kunnen scholen zelfstandig workshops of scholing inkopen bij culturele instellingen of kunstenaars uit de (lokale) omgeving.

In deze inspiratiegids is een selectie van workshopmogelijkheden bij elkaar gebracht passend bij Fotografie- en Filmeducatie.

Deze gids dient ter inspiratie; het is uiteraard ook mogelijk om aanbieders uit je eigen netwerk in te zetten. Weet ook dat vrijwel iedere culturele aanbieder op maat workshops aan kan bieden.

Door op de foto's te klikken, ga je naar een pagina met meer informatie.

Uitleg van de pictogrammen bij workshops:



Beeldend



Dans



Erfgoed



Kunst kijken



Literatuur



Muziek



Nieuwe media



Fotografie




Spel/Theater



Film



Techniek



TECHNISCHE ASPECTEN

Leerlingen leren hoe beelden technisch worden gemaakt: Belichting - Compositie - Camerastandpunten - Geluid - Lens en scherpte/diepte - Montage en editing (film)

BEELDANALYSE

Leerlingen leren beelden "lezen" en interpreteren: Symboliek in beelden - Kleurgebruik en sfeer - Emoties en beeld - Betekenis camerabewegingen en beeldkeuze

VERHAAL EN NARRATIEF

Vooral bij film, maar ook bij fotoseries: Storytelling en scenario - Verhaalopbouw - Personages en perspectief - Hoe beeld een boodschap overbrengt

CREATIEVE EXPRESSIE

Film en fotografie als kunstvorm en persoonlijke expressie: Eigen stijl ontwikkelen - Concept en idee - Experimenteren met beeld en techniek - Artistieke keuzes maken



MIND MAP



MEDIAWIJSHEID

Leerlingen leren kritisch kijken naar beelden in media: Manipulatie van beelden - Reclame en framing - Fake news en beeldbewerking - Invloed van sociale media



CULTURELE EN HISTORISCHE CONTEXT

Ontwikkeling van fotografie en film - Verschillende stijlen en stromingen - Hoe beelden maatschappelijke thema's laten zien



FOTOGRAFIE & FILM

In het onderwijs kun je film en fotografie vanuit meerdere invalshoeken behandelen. In deze Mindmap staan belangrijke aspecten die je aan bod zou kunnen laten komen op jouw school.

PRAKTISCHE VAARDIGHEDEN

Leerlingen leren zelf maken: Fotoprojecten uitvoeren - Korte film maken - Storyboard tekenen - Samenwerken



Netwerk Filmeducatie

Netwerk Filmeducatie werkt met ruim 600 leraren, lerarenopleiders, filmmakers, filmfestivals, filmtheaters en filmhubs werken samen om filmeducatie te verankeren in het onderwijs.

Filmeducatie.nl is hét startpunt voor filmtips, lesmateriaal, workshops en filmactiviteiten voor elk onderwijsniveau. De coördinatie van het netwerk ligt in handen van Eye Filmmuseum.

Filmhub Zuid

Filmhub Zuid is de lokale adviseur in filmeducatie. Filmhub Zuid adviseert, ondersteunt én inspireert scholen, filmtheaters, filmmakers, aanbieders, filmdocenten en cultuurbemiddelaars in Brabant, Limburg & Zeeland op het gebied van filmeducatie. Ben je ICC'er of leerkracht dan is het interessant om je te [abonneren op de nieuwsbrief van Filmhub Zuid](#).

Klik op de afbeeldingen hiernaast voor meer info



Filmhub
Zuid



Netwerk
Film
Educatie



Netwerk
Film
Educatie

Doorlopende
leerlijn film



Op LessonUp staan veel waardevolle Filmlessen van Netwerk Filmeducatie. Dit zijn films met opdrachten maar scroll ook zeker even naar beneden voor het Filmkwartier!

Dit zijn Filmlessen over o.a. licht-donker, emotie en gebruik van geluid in film. Ook vind je hier iedere maand de Schoolfilm van de maand (inclusief les).



VOORDAT JE BEGINT



(F)lessenpost van Filmhub Zuid (groep 1 t/m 8)

Wil jij direct aan de slag gaan met filmeducatie in je klas? Gebruik dan onze kant-en-klare f(ilm)lessen, ontwikkeld door een van onze partners.



Proeftuinen

Denk aan: hulp bij het ontwerpen van een lessenreeks, training voor het team of een workshop op maat. Het doel van een proeftuin is een duurzame oplossing te vinden die na het project langdurig inzetbaar is binnen jouw school.



Filmwijzers (groep 1 t/m 8)

In onze filmwijzers allerlei filmtips rondom een specifiek thema die online te kijken zijn. Bij alle films vermelden we hoe lang de film duurt, voor welke groep of klas de film geschikt is én waar je extra lesmateriaal kunt vinden.



Film-maak-sets (groep 1 t/m 8)

Laat middelen geen drempel zijn! Met onze Film-maak-set inclusief handleiding wordt filmen met je leerlingen wel heel eenvoudig. Wij lenen de sets gratis uit aan scholen en cultuuraanbieders.



Film Wijze Waaier (groep 1 t/m 8)

Wil je op een laagdrempelige manier aan de slag gaan met filmeducatie in de klas? Bestel dan onze Film Wijze Waaier, met inspirerende opdrachten voor groep 1 tot en met 8!



Films (incl. lesmateriaal!) (groep 1 t/m 8)

Ben je op zoek naar films om in de klas te vertonen? Wij hebben een gigantische database vol met films inclusief gratis, kant-en-klar lesmateriaal.

Op deze pagina lees je waar Filmhub Zuid je mee kan helpen op het gebied van filmeducatie.


Wil jij meer doen met filmeducatie in de klas?

Filmhub Zuid biedt basistrainingen voor leraren en advies op maat.



Aanbod voor groepen 1 - 2

domein 2



Aanbod groep 1-2

Activiteit (klik op de foto voor meer info!)

Inhoud

Mog. koppeling



Dag van de rechten van het kind

De Dag van de Rechten van het Kind wordt jaarlijks op 20 november gevierd om wereldwijd aandacht te vragen voor de rechten, veiligheid en ontwikkeling van kinderen.

- Unicef Kinderrechten Filmfestival voor groepen 6/7/8 en schoolbreed aandacht voor Kinderrechten
- Onderbouw workshops film en kinderrechten door Hollywood in de Klas



Workshops onderbouw
Hollywood in de Klas

Een filmworkshop in de klas! Voor de onderbouw kun je denken aan:

1. **Foley / geluidseffecten:** We duiken in de wereld van animatiefilms en hoe hier geluiden bij worden gemaakt.
2. **Stop-motion animatiefilm:** In deze les maken de leerlingen een zelfbedachte stop-motion animatie. Hiervoor maken we gebruik van bestaande én zelfbedachte figuren.

Hollywood in de Klas kan filmlessen op maat aanbieden (op basis van beschikbaarheid van filmcoaches dus neem op tijd contact op)



Aanbod groep 1-2

Activiteit (klik op de foto voor meer info!)

Inhoud

Mog. koppeling



Jubileumfilm (schoolbreed)
Hollywood in de Klas

Opzoek naar een leuk idee om het jubileum te vieren van de basisschool, als deze een x-aantal jaar bestaat? Dit kan door het maken van een echte speelfilm, waarin ALLE leerlingen van de school een rol hebben. De film wordt op school in twee dagen opgenomen en daarna gemonteerd door Hollywood in de Klas. De filmpremière, compleet met rode loper en kinderchampagne maakt het jubileumfeest compleet.



Een lied voor de school (schoolbreed)
Hollywood in de Klas

Een op maat gemaakt schoollied geeft de basisschool een unieke identiteit en versterkt de visie en kernwaarden van de school. De bijpassende videoclip, waarin alle leerlingen kunnen stralen, maakt het lied helemaal af. Hiervoor werken we met veel plezier samen met Studio Klankenkaravaan, via wie de aanvragen ook verlopen.



Aanbod groep 1-2

Activiteit (klik op de foto voor meer info!)



Mediakoffer Kort en Klein (groep 1 t/m 4)

Inhoud

Leskist bestaande uit 8 animatiefilms gevolgd door waarnemings- en doe-opdrachten. Denk o.a. aan bewegings-, spel-, muziek-, taal- en knutselopdrachten. Voor elke les zijn speelobjecten, lesmaterialen of een prentenboek toegevoegd. Aan het einde van het project is het mogelijk om een eenvoudige animatieopdracht te doen met de klas.

Deze leskist is gratis te leen bij Plaza Cultura.

Mog. koppeling



Voorstelling + Workshop (groep 1 t/m 8)
De Zandtekenaar

Het zandtekenen is een techniek waarbij op een verlichte glasplaat met zand wordt getekend. Door middel van projectie is deze bijzondere kunstvorm live te zien. Het optreden wordt omlijst met muziek.

De voorstelling is inclusief workshop. Samen met de Zandtekenaar gaan de kinderen aan de slag in kleine zandtekentafels.

Uiteenlopende thema's en verhalen



Aanbod groep 1-2

Activiteit (klik op de foto voor meer info!)



Film kijken in hét filmtheater van Eindhoven
(groep 1 t/m 8)
Natlab

Inhoud

Maak kennis met het filmtheater en boek een filmvertoning voor jouw klas, voor maar €6,- per leerling. Bekijk de beste arthousefilms van dit moment of klassiekers die kinderen gezien moeten hebben.

Een selectie van de mooiste titels van het International Documentary Film Festival Amsterdam (IDFA) is ook te bekijken in Natlab.

Mog. koppeling

Laat leerlingen zelf aan de slag gaan en combineer een filmbezoek bij Natlab met een workshop op locatie!



Filmprogramma Jij en ik
Natlab en Eye Filmmuseum

In Natlab kun je ook een korte Filmpoule met nagesprek boeken. Voor groep 1-2 is er het Filmprogramma Jij en ik waarin leerlingen kennis maken met de vier basisemoties: Blijdschap – boosheid – angst – verdriet. Leerlingen ontdekken dat verhalen op verschillende manieren verteld en emoties op verschillende manieren geuit worden.

- Gouden weken
- Thema: emoties



Aanbod groep 1-2

Activiteit (klik op de foto voor meer info!)



(Online) filmlessen en gastlessen in de klas
(groep 1 t/m 8)
Eye Filmmuseum (Amsterdam)

Inhoud

Film is overal. Maar waar kijk je eigenlijk naar, en is wat je ziet echt? Hoe wordt een animatie gemaakt? Ontdek met ons aanbod voor alle groepen van het basisonderwijs en SO de magie van film en de kunst van het maken en kijken. De programma's sluiten aan bij de kerndoelen Kunstzinnige oriëntatie en Oriëntatie op jezelf en de wereld.

Mog. koppeling

- [Eye Film Player](#): Gratis films voor klassikaal gebruik(!)
- [Cinemini Europe](#): Filmlessen voor de allerkleinsten op LessonUp
- [Spreekbeurt over film](#)
- [Gastles Een koffer vol film \(groep 1-2\)](#)



De Verderkijkdoos (groep 1 t/m 8)

Met inzet van de Verderkijkdoos kan elk denkbaar thema omgezet worden in een stilstaand of/en bewegend beeldverhaal, die van begin tot eind is gemaakt door de kinderen zelf!

Hier kun je zelf mee aan de slag, de Verderkijkdoos is te koop via [Merle van de Veerdonk](#).

Eenvoudig te koppelen aan een eigen thema



Aanbod groep 1-2

Activiteit (klik op de foto voor meer info!)



Excursie: De uitvinders maken muziek
De Ontdekkfabriek (Eindhoven)

Inhoud

Techniekonderwijs met een korte animatiefilm als vertrekpunt.

Zoom in op de techniek van geluid door zelf te experimenteren en eigen muziekinstrumenten te maken ontdekken leerlingen dat luchttrillingen voor geluid zorgen.

Mog. koppeling

- [Vertrek vanuit het Filmkwartier 'Geluid en film' via LessonUp \(!\)](#)
- Zie ook de excursie '[Googelen met techniek](#)' mocht je de nadruk op techniekonderwijs willen leggen met een korte film als vertrekpunt




Ik zie ik zie wat jij niet ziet
Irma Bulkens

Fotograferen van verschillen en gelijkenissen, van patronen, lijnen en vlakken.

Standpunt, perspectief, detail en overzicht.
Op visuele verkenning door de school!

Irma kan op maat fotografie workshops aanbieden bij ieder gewenst thema!

Activiteit (klik op de foto voor meer info!)



Project PLOTS (groep 1 t/m 8)
SNENS

Inhoud

Aan de slag met 'Verhaal en narratief'!

PLOTS is een schoolbreed project voor het basisonderwijs waarin het leesplezier centraal staat. Leerlingen van groep 1 tot en met 8 worden door 'Het boek' -in een animatievideo- uitgedaagd om te bedenken hoe zijn verhaal verder gaat.

Met een theaterdocent gaan ze aan de slag om te bedenken, en uit te spelen, hoe het verhaal af zou kunnen lopen.

Mog. koppeling

- Project PLOTS is zo gemaakt dat ieder boek gebruikt kan worden
- [SNENS](#) kan ook op maat een fotografie of animatieworkshop ontwikkelen op vraag van de school



Nieuwe Media(Wijsheid) (groep 1 t/m 8)
SNENS

Het gebruik van nieuwe media dwingt ons om steeds bewuster om te gaan met wat we fotograferen en filmen en waar we dat laten zien. Wijs omgaan met deze media is de volgende stap: wat fotograferen en filmen we allemaal? En waar laten we dat zien?

Ook voor mediawijsheid hebben we verschillende workshops. Hierbij kun je denken aan workshops over vloggen, het manipuleren en vervalsen van (digitale) beelden of het maken van je eigen krant!



Aanbod groep 1-2

Activiteit (klik op de foto voor meer info!)



Sprookjesfilm (groep 1 t/m 4)
Grote Broer Kunsteducatie

Inhoud

Aan de slag met theater en film in de workshop
Sprookjesfilm: Alle leerlingen spelen een rol in de film.
De Workshop Sprookjesfilm is een theater workshop met een film eindproduct!

Mog. koppeling

- Sprookje(film) kijken
- Decor, personages, narratief
- Sprookjesboek als vertrekpunt



Wondertrommel (groep 1 t/m 4)
Grote Broer Kunsteducatie

Ontdek de wereld van bewegend beeld en de oorsprong van animatie met inzet van een zoötroop.

Animatie(film) kijken (bijvoorbeeld via de filmdatabase van Netwerk voor Filmeducatie of via een LessonUp les)



Aanbod groep 1-2

Activiteit (klik op de foto voor meer info!)



Dozen van geluk (groep 1 t/m 8)

Judith Abels

Inhoud

Dozen van Geluk is een project waarin leerlingen voor een ander een persoonlijk beeld in een doos vorm geven. Op zoek naar dat beeld waarvan je al bijna vooraf weet dat de ander gaat glimlachen of er zelfs in kan wegdromen. Een ouderwetse kijkdoos maar dan anders. Als theaterontwerper leer ik de leerlingen die gedroomde beelden in een doosje te vangen. In een drietal filmpjes laat ik voorbeelden zien uit verschillende perioden, waarin een verhaal in beelden verteld wordt aan een ander, om in weg te dromen.


Mog. koppeling

- Een verhaal in beelden
- Een decor met personages
- De link naar een decor voor een stop-motion-animatie is snel gemaakt!
- Judith Abels kan perfect op maat werken!; neem eens contact met haar op



Aanbod voor groepen 3 - 4

domein 2



Activiteit (klik op de foto voor meer info!)

Inhoud

Mog. koppeling



Dag van de rechten van het kind

De Dag van de Rechten van het Kind wordt jaarlijks op 20 november gevierd om wereldwijd aandacht te vragen voor de rechten, veiligheid en ontwikkeling van kinderen.

- Unicef Kinderrechten Filmfestival voor groepen 6/7/8 en schoolbreed aandacht voor Kinderrechten
- Onderbouw workshops film en kinderrechten door Hollywood in de Klas



Workshops onderbouw
Hollywood in de Klas

Een filmworkshop in de klas! Voor de onderbouw kun je denken aan:

1. **Foley / geluidseffecten:** We duiken in de wereld van animatiefilms en hoe hier geluiden bij worden gemaakt.
2. **Stop-motion animatiefilm:** In deze les maken de leerlingen een zelfbedachte stop-motion animatie. Hiervoor maken we gebruik van bestaande én zelfbedachte figuren.

Hollywood in de Klas kan filmlessen op maat aanbieden (op basis van beschikbaarheid van filmcoaches dus neem op tijd contact op)



Aanbod groep 3-4

Activiteit (klik op de foto voor meer info!)

Inhoud

Mog. koppeling



Jubileumfilm (schoolbreed)
Hollywood in de Klas

Opzoek naar een leuk idee om het jubileum te vieren van de basisschool, als deze een x-aantal jaar bestaat? Dit kan door het maken van een echte speelfilm, waarin ALLE leerlingen van de school een rol hebben. De film wordt op school in twee dagen opgenomen en daarna gemonteerd door Hollywood in de Klas. De filmpremière, compleet met rode loper en kinderchampagne maakt het jubileumfeest compleet.

Burgerschaphema's



Een lied voor de school (schoolbreed)
Hollywood in de Klas

Een op maat gemaakt schoollied geeft de basisschool een unieke identiteit en versterkt de visie en kernwaarden van de school. De bijpassende videoclip, waarin alle leerlingen kunnen stralen, maakt het lied helemaal af. Hiervoor werken we met veel plezier samen met Studio Klankenkaravaan, via wie de aanvragen ook verlopen.

Burgerschaphema's



Aanbod groep 3-4

Activiteit (klik op de foto voor meer info!)



Mediakoffer Kort en Klein (groep 1 t/m 4)

Inhoud

Leskist bestaande uit 8 animatiefilms gevolgd door waarnemings- en doe-opdrachten. Denk o.a. aan bewegings-, spel-, muziek-, taal- en knutselopdrachten. Voor elke les zijn speelobjecten, lesmaterialen of een prentenboek toegevoegd. Aan het einde van het project is het mogelijk om een eenvoudige animatieopdracht te doen met de klas.

Deze leskist is gratis te leen bij Plaza Cultura.

Mog. koppeling



Voorstelling + Workshop (groep 1 t/m 8)
De Zandtekenaar

Het zandtekenen is een techniek waarbij op een verlichte glasplaat met zand wordt getekend. Door middel van projectie is deze bijzondere kunstvorm live te zien. Het optreden wordt omlijst met muziek.

De voorstelling is inclusief workshop. Samen met de Zandtekenaar gaan de kinderen aan de slag in kleine zandtekentafels.

Uiteenlopende thema's en verhalen



Aanbod groep 3-4

Activiteit (klik op de foto voor meer info!)



(Online) filmlessen en gastlessen in de klas
(groep 1 t/m 8)
Eye Filmmuseum (Amsterdam)

Inhoud

Film is overal. Maar waar kijk je eigenlijk naar, en is wat je ziet echt? Hoe wordt een animatie gemaakt? Ontdek met ons aanbod voor alle groepen van het basisonderwijs en SO de magie van film en de kunst van het maken en kijken. De programma's sluiten aan bij de kerndoelen Kunstzinnige oriëntatie en Oriëntatie op jezelf en de wereld.

Mog. koppeling

- [Eye Film Player](#): Gratis films voor klassikaal gebruik(!)
- [Cinemini Europe](#)
Filmlessen voor groep 1 t/m 3 op LessonUp
- [Spreekbeurt over film](#)
- [Gastles Animeer je klas \(groep 3-4\)](#)



Workshop en/of zaalprogramma
Eye Filmmuseum (Amsterdam)

1. [Zaalprogramma Speurneuzen](#) op locatie in Filmmuseum Eye: Hoe belangrijk is geluid voor een film? Is dit verhaal echt gebeurd of niet? Hoe weet je dat? In Speurneuzen kijk je verder dan je neus lang is.
2. [Workshop Stopmotion Studio](#): Hoe creëer je beweging, hoe speel je met beeld en hoe vertaal je een idee naar een film? Dat staat centraal in deze creatieve stop-motion workshop, waarin leerlingen zelf een film maken.



Aanbod groep 3-4

Activiteit (klik op de foto voor meer info!)



De Verderkijkdoos (groep 1 t/m 8)

Inhoud

Met inzet van de Verderkijkdoos kan elk denkbaar thema omgezet worden in een stilstaand of/en bewegend beeldverhaal, die van begin tot eind is gemaakt door de kinderen zelf!

Hier kun je zelf mee aan de slag, de Verderkijkdoos is te koop via [Merle van de Veerdonk](#).

Mog. koppeling

Eenvoudig te koppelen aan een eigen (burgerschaps-) thema



Schrijven met licht (groep 4)
Irma Bulkens

Fotografie is schrijven met licht.

Door met een zaklamp letters in de lucht te schrijven of een omtrek te maken van een ander met een lampje, maken we bijzondere foto's waarbij alleen het licht zichtbaar blijft. Wie schrijft het mooiste woord in de lucht? Wie kan er tekenen?

Irma kan op maat fotografie (+animatie-) workshops aanbieden bij ieder gewenst thema!



Aanbod groep 3-4

Activiteit (klik op de foto voor meer info!)



Film kijken in hét filmtheater van Eindhoven
(groep 1 t/m 8)
Natlab

Inhoud

Maak kennis met het filmtheater en boek een filmvertoning voor jouw klas, voor maar €6,- per leerling. Bekijk de beste arthousefilms van dit moment of klassiekers die kinderen gezien moeten hebben.

Een selectie van de mooiste titels van het International Documentary Film Festival Amsterdam (IDFA) is ook te bekijken in Natlab.

Mog. koppeling

- [IDFA Festival](#) (documentaires) weghalen bij groep 1-2 3-4
- Laat leerlingen zelf aan de slag gaan en combineer een filmbezoek bij Natlab met een workshop op locatie!




Filmprogramma Raar maar waar (groep 3 t/m 6)
Natlab en Eye Filmmuseum

In Natlab kun je ook een korte Filmpoule met nagesprek boeken. Voor groep 3-4 is er het Filmprogramma Raar maar waar waarin leerlingen leren dat bij film – net als in een boek – een nieuwe wereld wordt gecreëerd. Deze wereld kan dicht bij de werkelijkheid liggen, maar ook heel gek en anders zijn.



Activiteit (klik op de foto voor meer info!)



Project PLOTS (groep 1 t/m 8)
SNENS

Inhoud

Aan de slag met 'Verhaal en narratief'!

PLOTS is een schoolbreed project voor het basisonderwijs waarin het leesplezier centraal staat. Leerlingen van groep 1 tot en met 8 worden door 'Het boek' -in een animatievideo- uitgedaagd om te bedenken hoe zijn verhaal verder gaat.

Met een theaterdocent gaan ze aan de slag om te bedenken, en uit te spelen, hoe het verhaal af zou kunnen lopen.

Mog. koppeling

- Project PLOTS is zo gemaakt dat ieder boek gebruikt kan worden
- [SNENS](#) kan ook op maat een fotografie of animatieworkshop ontwikkelen op vraag van de school



Kunstpraat (groep 3 t/m 8)
Het Noordbrabants museum

Kijken is óók een kunst! Kunstpraat is een interactief gesprek dat kinderen uitdaagt hun vragen, ideeën en associaties bij een kunstwerk met elkaar te delen. Onze museumdocenten zwengelen het groepsgesprek aan met prikkelende opdrachten en creatieve kijktrucs. Zo ontstaan midden in het museum de meest verrassende inzichten en verhalen.

Je kunt deze interactieve rondleiding op verschillende plekken in het museum doen. Bij de vaste collectie bijvoorbeeld of in een wisseltentoonstelling. Heb je zelf een route, thema of kunstenaar in gedachten dan kan dat ook.

Aanbod groep 3-4

Activiteit (klik op de foto voor meer info!)

Inhoud

Mog. koppeling



Sprookjesfilm (groep 1 t/m 4)
Grote Broer Kunsteducatie

Aan de slag met theater en film in de workshop Sprookjesfilm: Alle leerlingen spelen een rol in de film. De Workshop Sprookjesfilm is een theater workshop met een film eindproduct!

- Sprookje(film) kijken
- Decor, personages, narratief
- Sprookjesboek als vertrekpunt



Wondertrommel (groep 1 t/m 4)
Grote Broer Kunsteducatie

Ontdek de wereld van bewegend beeld en de oorsprong van animatie met inzet van een zoötroop.

Animatie(film) kijken (bijvoorbeeld via de filmdatabase van Netwerk voor Filmeducatie of via een LessonUp les)



Aanbod groep 3-4

Activiteit (klik op de foto voor meer info!)

Inhoud

Mog. koppeling



Fotostrip (groep 3 t/m 8)
Grote Broer Kunsteducatie

Deze workshop gaat niet alleen over het maken van foto's maar ook over het maken van een verhaal!

De leerlingen maken namelijk hun eigen fotostrip tijdens deze workshop. Ze bedenken hun eigen verhaal en gaan aan de slag met het maken van foto's die hier goed bij passen. De foto's worden daarna op onze iPads samengevoegd met tekst, zodat het een echte fotostrip wordt.

- Storybord voor een film maken d.m.v. foto's
- Koppel aan een eigen thema



Stopmotion Workshop (groep 3 t/m 8)
Grote Broer Kunsteducatie

Workshop Stop-motion laat de techniek zien die ook gebruikt is voor de Fabeltjeskrant. Dit is een programma waarin heel goed duidelijk wordt hoe een animatie filmpje er nu precies uit komt te zien aan het einde van de workshop. Voor het maken van deze serie wordt elke tekening verschoven en vastgelegd. Zodat alle bewegingen worden gefilmd. Tijdens deze workshop gaan leerlingen hun eigen gave video maken..

- Animatie(film) kijken (bijvoorbeeld via de filmdatabase van Netwerk voor Filmeducatie of via een LessonUp les)
- Koppel aan een eigen thema



Aanbod groep 3-4

Activiteit (klik op de foto voor meer info!)



Techlab – Het Fotografie Lab (groep 3 t/m 8)
Grote Broer Kunsteducatie

Inhoud

Het Techlab fotografie start met een uitleg over fotografietechnieken die de leerlingen deze dag gebruiken. Ze leren diverse fotografie termen en er zijn experimenten met spiegels en panoramafotografie! In groepjes gaan de leerlingen hun eigen bizarre foto te maken. Ze experimenteren met kleur, licht en compositie en oefenen met de instellingen van de camera..

Mog. koppeling

- Aanvullende (online)lessen over de werking van licht/donker, perspectief
- Bezoek aan een fototentoonstelling



Stopmotion to the max
Irma Bulkens

Met behulp van de stopmotiotechniek brengen leerlingen voorwerpen tot leven. Van het bedenken van een eenvoudige verhaallijn naar het maken van een eigen stopmotionfilmpje waarin potloden vanzelf rollen en scharen aan de wandel gaan.

- Animatie(film) kijken (bijvoorbeeld via de filmdatabase van Netwerk voor Filmeducatie of via een LessonUp les)
- Koppel aan een eigen thema




Aanbod groep 3-4

Activiteit (klik op de foto voor meer info!)

Inhoud

Mog. koppeling




Studio Stopmotion Leskist (groep 3 t/m 8)

Wie beeldtaal heeft leren lezen, mediaproducten kan maken en snapt hoe media werken, zit niet aan de kant maar doet mee! Met de Stop Motion Koffer en inhoud (hardware + software) kun je samen met je leerlingen creatieve & artistieke mediaproducties maken.

Gratis te leen bij Plaza Cultura

- Aanvullende (online)lessen
- Animatie(film) kijken



Film-maak-sets
Filmhub Zuid

Een handige rolkoffer met 10 iPads + alle relevante apps en accessoires, staat voor een periode van 2 weken kosteloos tot je beschikking*. Of je nu een filmdocent bent of een school die filmeducatie in het lesprogramma wil integreren, deze set biedt alles wat je nodig hebt.

Let op: Op te halen in Eindhoven

- Aanvullende (online)lessen
- Animatie(film) kijken



Aanbod groep 3-4

Activiteit (klik op de foto voor meer info!)

Inhoud

Mog. koppeling



Nieuwe Media(Wijsheid) (groep 1 t/m 8)
SNENS

Het gebruik van nieuwe media dwingt ons om steeds bewuster om te gaan met wat we fotograferen en filmen en waar we dat laten zien. Wijs omgaan met deze media is de volgende stap: wat fotograferen en filmen we allemaal? En waar laten we dat zien?

Ook voor mediawijsheid hebben we verschillende workshops. Hierbij kun je denken aan workshops over vloggen, het manipuleren en vervalsen van (digitale) beelden of het maken van je eigen krant!



Verbeeld je wereld – teken, boetseer en breng je karakter tot leven! (groep 3 t/m 8)
Leonie Verbrugge

In deze workshop gaan we aan de slag met het bedenken en tekenen van een uniek karakter – een figuur dat zomaar in een prentenboek, tekenfilm of game zou kunnen passen. We oefenen met het tekenen van gezichtsuitdrukkingen, gekke houdingen en emoties.

Maar daar stopt het niet: jouw zelfbedachte karakter komt écht tot leven, want daarna gaan we het namaken in klei! Stap voor stap boetseren we jouw figuur in 3D. Zo leer je niet alleen hoe je een karakter ontwerpt, maar ook hoe je het tastbaar maakt.

- Ga met jouw karakter d.m.v. animatie en wek het echt tot leven!
- Animatie(film) kijken



Aanbod groep 3-4

Activiteit (klik op de foto voor meer info!)

Inhoud

Mog. koppeling



Dozen van geluk (groep 1 t/m 8)
Judith Abels

Dozen van Geluk is een project waarin leerlingen voor een ander een persoonlijk beeld in een doos vorm geven. Op zoek naar dat beeld waarvan je al bijna vooraf weet dat de ander gaat glimlachen of er zelfs in kan wegdromen. Een ouderwetse kijkdoos maar dan anders. Als theaterontwerper leer ik de leerlingen die gedroomde beelden in een doosje te vangen. In een drietal filmpjes laat ik voorbeelden zien uit verschillende perioden, waarin een verhaal in beelden verteld wordt aan een ander, om in weg te dromen.

- Een verhaal in beelden
- Een decor met personages
- De link naar een decor voor een stop-motion-animatie is snel gemaakt!
- Judith Abels kan perfect op maat werken!; neem eens contact met haar op



Strip tekenen (groep 4 t/m 8)
Atelier Alex

Tekenplezier staat voorop en vooral veel tekenen bij deze workshop. De basisprincipes van striptekenen komen allemaal spel aan bod, maar ook tekentrucjes waarmee ook kinderen die minder bedreven zijn vooral plezier kunnen hebben.


- Een storyboard maken ligt erg dicht bij deze workshop Strip tekenen van Atelier Alex. Beiden vertalen een verhaal in beelden; een mooie opstart naar een eigen (animatie)film maken!
- Maak een strip over een Kinderrecht





Aanbod voor groepen 5 - 6

domein 2



Aanbod groep 5-6

Activiteit (klik op de foto voor meer info!)



Het Unicef Kinderrechten Filmfestival (groep 6)
Hollywood in de Klas

Inhoud

Bij het UNICEF Kinderrechten Filmfestival krijgen leerlingen uit groep 6, groep 7 of groep 8 uit het basisonderwijs de kans om te leren over de kinderrechten door zelf een korte speelfilm te maken over een kinderrecht dat zij belangrijk vinden.

Mog. koppeling

- Burgerschap
- Aanvullende filmworkshops
- Theater workshop



Workshop Stopmotion (groep 5 t/m 8)
Hollywood in de Klas

Leerlingen ontdekken hoe film in elkaar zit en maken eigen animaties.

- Hollywood in de Klas kan deze workshop aan laten sluiten op ieder gewenst thema, zo ook op de Kinderrechten van Unicef (het Kinderrechten Film festival)
- Gastlessen van Unicef
- Kinderrechtenboekjes, Unicef posters etc.



Aanbod groep 5-6

Activiteit (klik op de foto voor meer info!)



Mediawijsheid en AI (groep 6 t/m 8) Hollywood in de Klas

Inhoud

Kinderen groeien op met sociale media, video's, filters, influencers, games en kunstmatige intelligentie. Maar hoe weten zij nog wat echt is en wat nep? En hoe leren zij bewust, kritisch en veilig omgaan met alle beelden, berichten en informatie die dagelijks op hen afkomen? Met de interactieve workshop Mediawijsheid & AI ontdekken leerlingen op een toegankelijke en creatieve manier hoe media werken, hoe beelden en verhalen gemaakt worden, en hoe AI invloed heeft op wat we zien, horen en geloven.

Mog. koppeling

Sluit aan bij thema's als digitale geletterdheid, burgerschap, kinderrechten en online veiligheid.

Let op: deze workshop staat niet op de website maar is op aanvraag mogelijk.



Workshop Stop Motion (groep 6 t/m 8) Hollywood in de Klas

Het kijken en maken van video's is enorm populair. Vooral bij kinderen en jongeren, die veel naar TikTok of YouTube kijken. Tijdens de workshop 'filmen en monteren' gaan de leerlingen zelf een video maken. Hiervoor nemen wij onze iPads mee.

- Een Kinderrechtenfilm maken (als je geen gratis filmcoach gewonnen hebt)
- Nodig ter (extra) voorbereiding een theaterdocent uit
- Ook kostuum en grime kun je extra aandacht geven



Aanbod groep 5-6

Activiteit (klik op de foto voor meer info!)

Inhoud

Mog. koppeling



Jubileumfilm (schoolbreed)
Hollywood in de Klas

Opzoek naar een leuk idee om het jubileum te vieren van de basisschool, als deze een x-aantal jaar bestaat? Dit kan door het maken van een echte speelfilm, waarin ALLE leerlingen van de school een rol hebben. De film wordt op school in twee dagen opgenomen en daarna gemonteerd door Hollywood in de Klas. De filmpremière, compleet met rode loper en kinderchampagne maakt het jubileumfeest compleet.

Burgerschaphema's



Een lied voor de school (schoolbreed)
Hollywood in de Klas

Een op maat gemaakt schoollied geeft de basisschool een unieke identiteit en versterkt de visie en kernwaarden van de school. De bijpassende videoclip, waarin alle leerlingen kunnen stralen, maakt het lied helemaal af. Hiervoor werken we met veel plezier samen met Studio Klankenkaravaan, via wie de aanvragen ook verlopen.

Burgerschaphema's



Aanbod groep 5-6

Activiteit (klik op de foto voor meer info!)



Voorstelling + workshop (groep 1 t/m 8)
De Zandtekenaar

Inhoud

Het zandtekenen is een techniek waarbij op een verlichte glasplaat met zand wordt getekend. Door middel van projectie is deze bijzondere kunstvorm live te zien. Het optreden wordt omlijst met muziek.

De voorstelling is inclusief workshop. Samen met de Zandtekenaar gaan de kinderen aan de slag in kleine zandtekentafels.

Mog. koppeling

Uiteenlopende thema's en verhalen



Film kijken in hét filmtheater van Eindhoven
(groep 1 t/m 8)
Natlab

Maak kennis met het filmtheater en boek een filmvertoning voor jouw klas, voor maar €6,- per leerling. Bekijk de beste arthousefilms van dit moment of klassiekers die kinderen gezien moeten hebben.

Een selectie van de mooiste titels van het International Documentary Film Festival Amsterdam (IDFA) is ook te bekijken in Natlab.

- [IDFA Festival](#) (documentaires) weghalen bij groep 1-2 3-4
- Laat leerlingen zelf aan de slag gaan en combineer een filmbezoek bij Natlab met een workshop op locatie!



Activiteit (klik op de foto voor meer info!)



Filmprogramma Raar maar waar
(groep 3 t/m 6)
Natlab en Eye Filmmuseum

Inhoud

In Natlab kun je ook een korte Filmpoule met nagesprek boeken. Voor groep 3-4 is er het Filmprogramma Raar maar waar waarin leerlingen leren dat bij film – net als in een boek – een nieuwe wereld wordt gecreëerd. Deze wereld kan dicht bij de werkelijkheid liggen, maar ook heel gek en anders zijn.

Mog. koppeling



(Online) filmlessen en gastlessen in de klas
(groep 1 t/m 8)
Eye Filmmuseum (Amsterdam)

Film is overal. Maar waar kijk je eigenlijk naar, en is wat je ziet echt? Hoe wordt een animatie gemaakt? Ontdek met ons aanbod voor alle groepen van het basisonderwijs en SO de magie van film en de kunst van het maken en kijken. De programma's sluiten aan bij de kerndoelen Kunstzinnige oriëntatie en Oriëntatie op jezelf en de wereld.

- [Eye Film Player](#): Gratis films voor klassikaal gebruik(!)
- [Spreekbeurt over film](#)
- [Gastles Netals in de film \(groep 5-6\)](#)

Aanbod groep 5-6

Activiteit (klik op de foto voor meer info!)



Workshop en/of zaalprogramma
Eye Filmmuseum (Amsterdam)

Inhoud

1. [Rondleiding Expeditie Cinema \(groep 5 t/m 8\)](#): Stap met je leerlingen terug in de tijd en ontdek in deze speelse rondleiding hoe de allereerste films tot leven kwamen. Verzamel opdrachten en hints om een verborgen film te ontgrendelen.
2. [Workshop Stopmotion Studio](#): Hoe creëer je beweging, hoe speel je met beeld en hoe vertaal je een idee naar een film? Dat staat centraal in deze creatieve stop-motion workshop, waarin leerlingen zelf een film maken.

Mog. koppeling



De Verderkijkdoos (groep 1 t/m 8)

Met inzet van de Verderkijkdoos kan elk denkbaar thema omgezet worden in een stilstaand of/en bewegend beeldverhaal, die van begin tot eind is gemaakt door de kinderen zelf!

Hier kun je zelf mee aan de slag, de Verderkijkdoos is te koop via [Merle van de Veerdonk](#).

Eenvoudig te koppelen aan een eigen (burgerschaps-) thema



Activiteit (klik op de foto voor meer info!)



Fotograferen als illusie Irma Bulkens



Project PLOTS (groep 1 t/m 8) SNENS

Inhoud

Fotografie is soms bedrog.

Door te spelen met voorgrond, achtergrond, groot en klein, standpunt en kader, kun je een foto magie meegeven. We kijken naar voorbeelden van optisch bedrog in de fotografie en gaan dan in groepjes zelf aan de slag.

Aan de slag met 'Verhaal en narratief'!

PLOTS is een schoolbreed project voor het basisonderwijs waarin het leesplezier centraal staat. Leerlingen van groep 1 tot en met 8 worden door 'Het boek' -in een animatievideo- uitgedaagd om te bedenken hoe zijn verhaal verder gaat.

Met een theaterdocent gaan ze aan de slag om te bedenken, en uit te spelen, hoe het verhaal af zou kunnen lopen.

Mog. koppeling

Irma kan op maat fotografie (+animatie-) workshops aanbieden bij ieder gewenst thema!



- Project PLOTS is zo gemaakt dat ieder boek gebruikt kan worden
- [SNENS](#) kan ook op maat een fotografie of animatieworkshop ontwikkelen op vraag van de school



Aanbod groep 5-6

Activiteit (klik op de foto voor meer info!)



Workshops, gastlessen en samenwerkingen
(groep 5 t/m 8)
MU Eindhoven

Inhoud

Bij MU Hybrid Art House ontdekken leerlingen op een speelse en interactieve manier wat kunst kan zijn. Onze tentoonstellingen sluiten aan bij de leefwereld van kinderen, met thema's als games, social media, (online) gedrag en kunstmatige intelligentie. Boek een interactieve rondleiding waarin kinderen worden uitgedaagd om te kijken, vragen te stellen en samen in gesprek te gaan. Zo werken leerlingen spelenderwijs aan burgerschap en mediawijsheid.

Mog. koppeling

- MU ontwikkelt graag workshops en programma's op maat, afgestemd op een vraagstuk of thema van de school
- Burgerschapsthema's: hoe zie jij de wereld
- Wat is kunst (kritische meningsvorming) en praten over kunst



Fotostrip (groep 3 t/m 8)
Grote Broer Kunsteducatie

Deze workshop gaat niet alleen over het maken van foto's maar ook over het maken van een verhaal!

De leerlingen maken namelijk hun eigen fotostrip tijdens deze workshop. Ze bedenken hun eigen verhaal en gaan aan de slag met het maken van foto's die hier goed bij passen. De foto's worden daarna op onze iPads samengevoegd met tekst, zodat het een echte fotostrip wordt.

- Storybord voor een film maken d.m.v. foto's
- Koppel aan een eigen thema



Aanbod groep 5-6

Activiteit (klik op de foto voor meer info!)

Inhoud

Mog. koppeling



Stopmotion Workshop (groep 3 t/m 8)
Grote Broer Kunsteducatie

Workshop Stop-motion laat de techniek zien die ook gebruikt is voor de Fabeltjeskrant. Dit is een programma waarin heel goed duidelijk wordt hoe een animatie filmpje er nu precies uit komt te zien aan het einde van de workshop. Voor het maken van deze serie wordt elke tekening verschoven en vastgelegd. Zodat alle bewegingen worden gefilmd. Tijdens deze workshop gaan leerlingen hun eigen gave video maken..

- Animatie(film) kijken (bijvoorbeeld via de filmdatabase van Netwerk voor Filmeducatie of via een LessonUp les)
- Koppel aan een eigen thema



Techlab – Het Fotografie Lab (groep 3 t/m 8)
Grote Broer Kunsteducatie

Het Techlab fotografie start met een uitleg over fotografietechnieken die de leerlingen deze dag gebruiken. Ze leren diverse fotografie termen en er zijn experimenten met spiegels en panoramafotografie! In groepjes gaan de leerlingen hun eigen bizarre foto te maken. Ze experimenteren met kleur, licht en compositie en oefenen met de instellingen van de camera..

- Aanvullende (online)lessen over de werking van licht/donker, perspectief
- Bezoek aan een fototentoonstelling



Aanbod groep 5-6

Activiteit (klik op de foto voor meer info!)



Vloggen (groep 5 t/m 8)
Grote Broer Kunsteducatie

Inhoud

Workshop Vloggen is het maken van een videoblog. Vlogs van bijvoorbeeld Enzo Knol of Beautygloss zijn ontzettend populair bij kinderen. Iemand vertelt een verhaal voor de camera in een paar minuten. Het zijn bijna altijd belangrijke, opvallende of leuke onderwerpen. Daarom leren de leerlingen er graag alles over. Gewoon bij jullie in de klas!

Mog. koppeling

- Koppel aan een eigen thema (Burgerschap)
- Workshop Mediawijsheid



Nieuwe Media(wijsheid) (groep 1 t/m 8)
SNENS


Het gebruik van nieuwe media dwingt ons om steeds bewuster om te gaan met wat we fotograferen en filmen en waar we dat laten zien. Wijs omgaan met deze media is de volgende stap: wat fotograferen en filmen we allemaal? En waar laten we dat zien?

Ook voor mediawijsheid hebben we verschillende workshops. Hierbij kun je denken aan workshops over vloggen, het manipuleren en vervalsen van (digitale) beelden of het maken van je eigen krant!



Aanbod groep 5-6

Activiteit (klik op de foto voor meer info!)



Studio Stopmotion Leskist (groep 3 t/m 8)

Inhoud

Wie beeldtaal heeft leren lezen, mediaproducten kan maken en snapt hoe media werken, zit niet aan de kant maar doet mee! Met de Stop Motion Koffer en inhoud (hardware + software) kun je samen met je leerlingen creatieve & artistieke mediaproducties maken.

Gratis te leen bij Plaza Cultura

Mog. koppeling

- Aanvullende (online)lessen
- Animatie(film) kijken



Film-maak-sets
Filmhub Zuid

Een handige rolkoffer met 10 iPads + alle relevante apps en accessoires, staat voor een periode van 2 weken kosteloos tot je beschikking*. Of je nu een filmdocent bent of een school die filmeducatie in het lesprogramma wil integreren, deze set biedt alles wat je nodig hebt.

Let op: Op te halen in Eindhoven

- Aanvullende (online)lessen
- Animatie(film) kijken



Aanbod groep 5-6

Activiteit (klik op de foto voor meer info!)



Dozen van geluk (groep 1 t/m 8)
Judith Abels

Inhoud

Dozen van Geluk is een project waarin leerlingen voor een ander een persoonlijk beeld in een doos vorm geven. Op zoek naar dat beeld waarvan je al bijna vooraf weet dat de ander gaat glimlachen of er zelfs in kan wegdromen. Een ouderwetse kijkdoos maar dan anders. Als theaterontwerper leer ik de leerlingen die gedroomde beelden in een doosje te vangen. In een drietal filmpjes laat ik voorbeelden zien uit verschillende perioden, waarin een verhaal in beelden verteld wordt aan een ander, om in weg te dromen.

Mog. koppeling

- Een verhaal in beelden
- Een decor met personages
- De link naar een decor voor een stop-motion-animatie is snel gemaakt!
- Judith Abels kan perfect op maat werken!; neem eens contact met haar op



Strip tekenen (groep 4 t/m 8)
Atelier Alex

Tekenplezier staat voorop en vooral veel tekenen bij deze workshop. De basisprincipes van striptekenen komen allemaal aan bod, maar ook tekentrucjes waarmee ook kinderen die minder bedreven zijn vooral plezier kunnen hebben.

- Een storyboard maken ligt erg dicht bij deze workshop Strip tekenen van Atelier Alex. Beiden vertalen een verhaal in beelden; een mooie opstart naar een eigen (animatie)film maken!
- Maak een strip over een Kinderrecht

Aanbod groep 5-6

Activiteit (klik op de foto voor meer info!)



Verbeeld je wereld – teken, boetseer en breng je karakter tot leven! (groep 3 t/m 8)

Leonie Verbrugge

Inhoud

In deze workshop gaan we aan de slag met het bedenken en tekenen van een uniek karakter – een figuur dat zomaar in een prentenboek, tekenfilm of game zou kunnen passen. We oefenen met het tekenen van gezichtsuitdrukkingen, gekke houdingen en emoties.

Maar daar stopt het niet: jouw zelfbedachte karakter komt écht tot leven, want daarna gaan we het namaken in klei! Stap voor stap boetseren we jouw figuur in 3D. Zo leer je niet alleen hoe je een karakter ontwerpt, maar ook hoe je het tastbaar maakt.

Mog. koppeling

- Ga met jouw karakter d.m.v. animatie en wek het echt tot leven!
- Animatie(film) kijken



Binnenstebuiten (groep 5 t/m 8)

Noortje Haegens

Binnenstebuiten is een kunsteducatief project waarin kinderen op een bijzondere manier kennismaken met cyanotypie, een van de oudste fotografische technieken. In plaats van een camera gebruiken zij zonlicht, lichtgevoelig papier en water om hun eigen blauwe kunstwerk te maken.

De leerlingen bekijken de tentoonstelling Binnenstebuiten. Ze worden uitgenodigd om na te denken over vragen als: Wie ben ik? Hoe verhoud ik mij tot anderen?

Burgerschapsthema's



Aanbod groep 5-6

Activiteit (klik op de foto voor meer info!)



Kunstpraat (groep 3 t/m 8)
Het Noordbrabants museum

Inhoud

Kijken is óók een kunst! Kunstpraat is een interactief gesprek dat kinderen uitdaagt hun vragen, ideeën en associaties bij een kunstwerk met elkaar te delen. Onze museumdocenten zwingelen het groepsgesprek aan met prikkelende opdrachten en creatieve kijktrucs. Zo ontstaan midden in het museum de meest verrassende inzichten en verhalen.

Mog. koppeling

Je kunt deze interactieve rondleiding op verschillende plekken in het museum doen. Bij de vaste collectie bijvoorbeeld of in een wisseltentoonstelling. Heb je zelf een route, thema of kunstenaar in gedachten dan kan dat ook.



Mediawijsheid (groep 6 t/m 8)
Irma Bulkens

Veel scholen hebben de vraag om workshops mediawijsheid. Ik bied geen kant en klaar pakket aan lesstof maar ontwikkel in samenspraak met scholen materiaal. Ik maak bv. gebruik van filmpjes van Youtube, schoolTV, jeugdjournaal en Klokhuis, waarna leerlingen in groepjes aan de slag gaan met opdrachten. In overleg met scholen selecteren we specifieke onderwerpen of items om bespreekbaar te maken. Van zien hoe media de werkelijkheid kleuren, tot reflecteren op het eigen mediagebruik.

Burgerschapsthema's



Aanbod groep 5-6

Activiteit (klik op de foto voor meer info!)



Boschplay: Knipsel, animeer en game met je eigen game karakter (groep 5 t/m 8)
Blewscreen

Inhoud

Knipsel of teken jullie eigen (game) karakter gebaseerd op de figuren in de schilderijen van de schilder Jheronimus Bosch. Met behulp van een animatie opstelling animeren jullie eigen karakter tot een functioneel game karakter: lopen, springen, actie en sterven. En dat doen jullie allemaal in een makkelijke animatie editor. De game is geïnspireerd op het thema van de 7 hoofdzonden van Jheronimus Bosch.

Mog. koppeling

- Burgerschap
- Karakterdesign
- Animatie



IDFA Vondelpark Filmaanbod (groep 6 t/m 8)
IDFA

Een documentairetheater in het Vondelpark in Amsterdam! Dankzij dit permanente thuis van IDFA kunnen we scholieren en studenten het hele jaar door laten genieten en leren van film.

Burgerschapsthema's



Aanbod groep 5-6

Activiteit (klik op de foto voor meer info!)



Computer Por[TRAITS] (groep 6 t/m 8)
De Creatieve Code - MU

Inhoud

Deze workshop gaat over portretten, computers en gezichtsherkenning. Verschillende kunstenaars bij MU werken hiermee. Op internet laten we allerlei informatie over onszelf (data) achter. Kunnen we met de data van een ander een beeld vormen van die persoon? Hoe ziet dat er als portret uit?

Onder begeleiding van een kunstenaar ga je zelf aan de slag met het maken van Computer POR[TRAITS]

Mog. koppeling

- Mediawijsheid
- Portretten in de fotografie/ een filmportret maken
- Burgerschap



Interactief kunstwerk op school (groep 6 t/m 8)
De Creatieve Code - MU

Een interactief kunstwerk bij jou op school. Digitaal kleuren mengen met je lichaam bij RGB Together. Zelf aan de slag met augmented reality (AR) bij Generation XYZ. Ontdekken hoe gezichtsherkenning werkt (en voor de gek te houden is) in de installatie aan de hand van Face Detected. Zelf een soundscape maken en leren over geluid met de Hexasynt.

Burgerschapsthema's



Aanbod groep 5-6

Activiteit (klik op de foto voor meer info!)



Wat is duurzaamheid? Ga op VR ruimtereis
(groep 5 t/m 8)
Designweek@School

Inhoud

De 4 spelregels maken het begrip duurzaamheid toegankelijk, terwijl je ook de complexiteit ontdekt. En wat is er cooler dan hiermee kennismaken terwijl je op Virtual Reality (VR) ruimtereis gaat?!


Mog. koppeling

Burgerschap



Aanbod voor groepen 7 - 8

domein 2



Activiteit (klik op de foto voor meer info!)

Inhoud

Mog. koppeling



Dag van de rechten van het kind

De Dag van de Rechten van het Kind wordt jaarlijks op 20 november gevierd om wereldwijd aandacht te vragen voor de rechten, veiligheid en ontwikkeling van kinderen.

- Unicef Kinderrechten Filmfestival voor groepen 6/7/8 en schoolbreed aandacht voor Kinderrechten
- Onderbouw workshops film en kinderrechten door Hollywood in de Klas



Workshop Stopmotion
Hollywood in de Klas (groep 5 t/m 8)

Leerlingen ontdekken hoe film in elkaar zit en maken eigen animaties.

- Hollywood in de Klas kan deze workshop aan laten sluiten op ieder gewenst thema, zo ook op de Kinderrechten van Unicef (het Kinderrechten Film festival)
- Gastlessen van Unicef
- Kinderrechtenboekjes, Unicef posters etc.



Aanbod groep 7-8

Activiteit (klik op de foto voor meer info!)



Mediawijsheid en AI (groep 6 t/m 8) Hollywood in de Klas

Inhoud

Kinderen groeien op met sociale media, video's, filters, influencers, games en kunstmatige intelligentie. Maar hoe weten zij nog wat echt is en wat nep? En hoe leren zij bewust, kritisch en veilig omgaan met alle beelden, berichten en informatie die dagelijks op hen afkomen?

Met de interactieve workshop Mediawijsheid & AI ontdekken leerlingen op een toegankelijke en creatieve manier hoe media werken, hoe beelden en verhalen gemaakt worden, en hoe AI invloed heeft op wat we zien, horen en geloven.

Mog. koppeling

Sluit aan bij thema's als digitale geletterdheid, burgerschap, kinderrechten en online veiligheid.

Let op: deze workshop staat niet op de website maar is op aanvraag mogelijk.



Workshop Stop Motion (groep 6 t/m 8) Hollywood in de Klas

Het kijken en maken van video's is enorm populair. Vooral bij kinderen en jongeren, die veel naar TikTok of YouTube kijken. Tijdens de workshop 'filmen en monteren' gaan de leerlingen zelf een video maken. Hiervoor nemen wij onze iPads mee.

- Een Kinderrechtenfilm maken (als je geen gratis filmcoach gewonnen hebt)
- Nodig ter (extra) voorbereiding een theaterdocent uit
- Ook kostuum en grime kun je extra aandacht geven



Aanbod groep 7-8

Activiteit (klik op de foto voor meer info!)

Inhoud

Mog. koppeling



Jubileumfilm (schoolbreed)
Hollywood in de Klas

Opzoek naar een leuk idee om het jubileum te vieren van de basisschool, als deze een x-aantal jaar bestaat? Dit kan door het maken van een echte speelfilm, waarin ALLE leerlingen van de school een rol hebben. De film wordt op school in twee dagen opgenomen en daarna gemonteerd door Hollywood in de Klas. De filmpremière, compleet met rode loper en kinderchampagne maakt het jubileumfeest compleet.

Burgerschapthema's



Een lied voor de school (schoolbreed)
Hollywood in de Klas

Een op maat gemaakt schoollied geeft de basisschool een unieke identiteit en versterkt de visie en kernwaarden van de school. De bijpassende videoclip, waarin alle leerlingen kunnen stralen, maakt het lied helemaal af. Hiervoor werken we met veel plezier samen met Studio Klankenkaravaan, via wie de aanvragen ook verlopen.

Burgerschapthema's



Aanbod groep 7-8

Activiteit (klik op de foto voor meer info!)

Inhoud

Mog. koppeling



Bij het UNICEF Kinderrechten Filmfestival krijgen leerlingen uit groep 6, groep 7 of groep 8 uit het basisonderwijs de kans om te leren over de kinderrechten door zelf een korte speelfilm te maken over een kinderrecht dat zij belangrijk vinden.

- Burgerschap
- Aanvullende filmworkshops
- Theater workshop

Het Unicef Kinderrechten Filmfestival
Hollywood in de Klas



Maak kennis met het filmtheater en boek een filmvertoning voor jouw klas, voor maar €6,- per leerling. Bekijk de beste arthousefilms van dit moment of klassiekers die kinderen gezien moeten hebben.

- [IDFA Festival](#) (documentaires) weghalen bij groep 1-2 3-4
- Laat leerlingen zelf aan de slag gaan en combineer een filmbezoek bij Natlab met een workshop op locatie!

Een selectie van de mooiste titels van het International Documentary Film Festival Amsterdam (IDFA) is ook te bekijken in Natlab.



Film kijken in hét filmtheater van Eindhoven
(groep 1 t/m 8)
Natlab

Activiteit (klik op de foto voor meer info!)



Filmprogramma Reis om de wereld (6 t/m 8) Natlab en Eye Filmmuseum

Inhoud

Met dit scholenprogramma gaan de klassen op reis in het filmtheater. Leerlingen worden aan de hand van de films en het lesmateriaal meegenomen van nu naar toen, en van hier naar ver weg. Het programma is geschikt voor groep 6, 7 en 8 van het basisonderwijs en sluit aan bij de onderwijsthema's kunst en cultuur, avontuur, (film)geschiedenis, tijd en natuurlijk reizen.

Mog. koppeling



(Online) filmlessen en gastlessen in de klas (groep 1 t/m 8) Eye Filmmuseum (Amsterdam)

Film is overal. Maar waar kijk je eigenlijk naar, en is wat je ziet echt? Hoe wordt een animatie gemaakt? Ontdek met ons aanbod voor alle groepen van het basisonderwijs en SO de magie van film en de kunst van het maken en kijken. De programma's sluiten aan bij de kerndoelen Kunstzinnige oriëntatie en Oriëntatie op jezelf en de wereld.

- [Eye Film Player](#): Gratis films voor klassikaal gebruik(!)
- [Spreekbeurt over film](#)
- [Gastles Film voor de toekomst](#)

Activiteit (klik op de foto voor meer info!)



Workshop en/of zaalprogramma
Eye Filmmuseum (Amsterdam)

Inhoud

1. [Rondleiding Expeditie Cinema \(groep 5 t/m 8\)](#): Stap met je leerlingen terug in de tijd en ontdek in deze speelse rondleiding hoe de allereerste films tot leven kwamen. Verzamel opdrachten en hints om een verborgen film te ontgrendelen.
2. [Workshop Stopmotion Studio](#)
3. [Zaalprogramma Kies de film](#): Als je zelf films mag uitkiezen, welke kies je dan en waarom? De klas stelt zelf een filmprogramma samen. Ze leren nog beter kijken en ontdekken bijzondere filmvormen.

Mog. koppeling



Eenvoudig te koppelen aan een eigen (burgerschaps-) thema



De Verderkijksdoos (groep 1 t/m 8)

Met inzet van de Verderkijksdoos kan elk denkbaar thema omgezet worden in een stilstaand of/en bewegend beeldverhaal, die van begin tot eind is gemaakt door de kinderen zelf!

Hier kun je zelf mee aan de slag, de Verderkijksdoos is te koop via [Merle van de Veerdonk](#).



Activiteit (klik op de foto voor meer info!)



Portret naar de meester
Irma Bulkens

Inhoud

Foto's in de stijl van de oude meesters Rembrandt en Vermeer. Door te spelen met schaduw en licht, met oude lappen en witte objecten, maken de leerlingen portretten van elkaar in de stijl van de Gouden Eeuw. Andere fotografen gingen ons voor. We bekijken voorbeelden en gaan dan zelf aan de slag.

Mog. koppeling

Irma kan op maat fotografie (+animatie-) workshops aanbieden bij ieder gewenst thema!



Project PLOTS (groep 1 t/m 8)
SNENS

Aan de slag met 'Verhaal en narratief'!

PLOTS is een schoolbreed project voor het basisonderwijs waarin het leesplezier centraal staat. Leerlingen van groep 1 tot en met 8 worden door 'Het boek' -in een animatievideo- uitgedaagd om te bedenken hoe zijn verhaal verder gaat.

Met een theaterdocent gaan ze aan de slag om te bedenken, en uit te spelen, hoe het verhaal af zou kunnen lopen.

- Project PLOTS is zo gemaakt dat ieder boek gebruikt kan worden
- [SNENS](#) kan ook op maat een fotografie of animatieworkshop ontwikkelen op vraag van de school



Activiteit (klik op de foto voor meer info!)



Workshops, gastlessen en samenwerkingen
(groep 5 t/m 8)
MU Eindhoven

Inhoud

Bij MU Hybrid Art House ontdekken leerlingen op een speelse en interactieve manier wat kunst kan zijn. Onze tentoonstellingen sluiten aan bij de leefwereld van kinderen, met thema's als games, social media, (online) gedrag en kunstmatige intelligentie. Boek een interactieve rondleiding waarin kinderen worden uitgedaagd om te kijken, vragen te stellen en samen in gesprek te gaan. Zo werken leerlingen spelenderwijs aan burgerschap en mediawijsheid.

Mog. koppeling

- MU ontwikkelt ook graag workshops en programma's op maat, afgestemd op een vraagstuk of thema van de school.
- Burgerschapsthema's: hoe zie jij de wereld – Wat is kunst (kritische meningsvorming) – praten over kunst



Fotostrip (groep 3 t/m 8)
Grote Broer Kunsteducatie

Deze workshop gaat niet alleen over het maken van foto's maar ook over het maken van een verhaal!

De leerlingen maken namelijk hun eigen fotostrip tijdens deze workshop. Ze bedenken hun eigen verhaal en gaan aan de slag met het maken van foto's die hier goed bij passen. De foto's worden daarna op onze iPads samengevoegd met tekst, zodat het een echte fotostrip wordt.

- Storybord voor een film maken d.m.v. foto's
- Koppel aan een eigen thema



Aanbod groep 7-8

Activiteit (klik op de foto voor meer info!)



Stopmotion Workshop (groep 3 t/m 8)
Grote Broer Kunsteducatie

Inhoud

Workshop Stop-motion laat de techniek zien die ook gebruikt is voor de Fabeltjeskrant. Dit is een programma waarin heel goed duidelijk wordt hoe een animatie filmpje er nu precies uit komt te zien aan het einde van de workshop. Voor het maken van deze serie wordt elke tekening verschoven en vastgelegd. Zodat alle bewegingen worden gefilmd. Tijdens deze workshop gaan leerlingen hun eigen gave video maken..

Mog. koppeling

- Animatie(film) kijken (bijvoorbeeld via de filmdatabase van Netwerk voor Filmeducatie of via een LessonUp les)
- Koppel aan een eigen thema



Techlab – Het Fotografie Lab (groep 3 t/m 8)
Grote Broer Kunsteducatie

Het Techlab fotografie start met een uitleg over fotografietechnieken die de leerlingen deze dag gebruiken. Ze leren diverse fotografie termen en er zijn experimenten met spiegels en panoramafotografie! In groepjes gaan de leerlingen hun eigen bizarre foto te maken. Ze experimenteren met kleur, licht en compositie en oefenen met de instellingen van de camera..

- Aanvullende (online)lessen over de werking van licht/donker, perspectief
- Bezoek aan een fototentoonstelling



Aanbod groep 7-8

Activiteit (klik op de foto voor meer info!)



Vloggen (groep 5 t/m 8)
Grote Broer Kunsteducatie

Inhoud

Workshop Vloggen is het maken van een videoblog. Vlogs van bijvoorbeeld Enzo Knol of Beautygloss zijn ontzettend populair bij kinderen. Iemand vertelt een verhaal voor de camera in een paar minuten. Het zijn bijna altijd belangrijke, opvallende of leuke onderwerpen. Daarom leren de leerlingen er graag alles over. Gewoon bij jullie in de klas!

Mog. koppeling

- Koppel aan een eigen thema (Burgerschap)
- Workshop Mediawijsheid



Filmtechnieken
Grote Broer Kunsteducatie

Film kan niet zonder techniek: dat ontdekken jouw leerlingen in deze workshop. Wil jij samen met je klas of meerdere klassen samen zelf een film maken, maar weet je niet hoe dit moet? Dan is de workshop Filmtechnieken echt iets voor jou en jouw klas.



Aanbod groep 7-8

Activiteit (klik op de foto voor meer info!)



Nieuwe Media(wijsheid) (groep 1 t/m 8)
SNENS

Inhoud

Het gebruik van nieuwe media dwingt ons om steeds bewuster om te gaan met wat we fotograferen en filmen en waar we dat laten zien. Wijs omgaan met deze media is de volgende stap: wat fotograferen en filmen we allemaal? En waar laten we dat zien?

Mog. koppeling

Ook voor mediawijsheid hebben we verschillende workshops. Hierbij kun je denken aan workshops over vloggen, het manipuleren en vervalsen van (digitale) beelden of het maken van je eigen krant!



Zelfstandig Filmpakket (groep 8)
Eindfilmmaken.nl

Met dit zelfstandige filmpakket ga je zelfstandig aan de slag. Geen stress of tijdsdruk: filmen kan gewoon wanneer het jullie uitkomt. Je hoeft dus niet met de hele klas tegelijk te oefenen of vast te zitten aan een draaiboek van iemand anders.




Aanbod groep 7-8

Activiteit (klik op de foto voor meer info!)

Inhoud


Mog. koppeling



Studio Stopmotion Leskist (groep 3 t/m 8)

Gratis te leen bij Plaza Cultura

- Aanvullende (online)lessen
- Animatie(film) kijken



Film-maak-sets
Filmhub Zuid

Een handige rolkoffer met 10 iPads + alle relevante apps en accessoires, staat voor een periode van 2 weken kosteloos tot je beschikking*. Of je nu een filmdocent bent of een school die filmeducatie in het lesprogramma wil integreren, deze set biedt alles wat je nodig hebt.

Let op: Op te halen in Eindhoven

- Aanvullende (online)lessen
- Animatie(film) kijken



Aanbod groep 7-8

Activiteit (klik op de foto voor meer info!)



Dozen van geluk (groep 1 t/m 8)
Judith Abels

Inhoud

Dozen van Geluk is een project waarin leerlingen voor een ander een persoonlijk beeld in een doos vorm geven. Op zoek naar dat beeld waarvan je al bijna vooraf weet dat de ander gaat glimlachen of er zelfs in kan wegdromen. Een ouderwetse kijkdoos maar dan anders. Als theaterontwerper leer ik de leerlingen die gedroomde beelden in een doosje te vangen. In een drietal filmpjes laat ik voorbeelden zien uit verschillende perioden, waarin een verhaal in beelden verteld wordt aan een ander, om in weg te dromen.

Mog. koppeling

- Een verhaal in beelden
- Een decor met personages
- De link naar een decor voor een stop-motion-animatie is snel gemaakt!
- Judith Abels kan perfect op maat werken!; neem eens contact met haar op



Striptekenen (groep 4 t/m 8)
Atelier Alex

Tekenplezier staat voorop en vooral veel tekenen bij deze workshop. De basisprincipes van striptekeningen komen allemaal spel aan bod, maar ook tekentrucjes waarmee ook kinderen die minder bedreven zijn vooral plezier kunnen hebben.

- Een storyboard maken ligt erg dicht bij deze workshop Strip tekenen van Atelier Alex. Beiden vertalen een verhaal in beelden; een mooie opstart naar een eigen (animatie)film maken!
- Maak een strip over een Kinderrecht



Aanbod groep 7-8

Activiteit (klik op de foto voor meer info!)



Verbeeld je wereld – teken, boetseer en breng je karakter tot leven! (groep 3 t/m 8)

Leonie Verbrugge

Inhoud

In deze workshop gaan we aan de slag met het bedenken en tekenen van een uniek karakter – een figuur dat zomaar in een prentenboek, tekenfilm of game zou kunnen passen. We oefenen met het tekenen van gezichtsuitdrukkingen, gekke houdingen en emoties.

Maar daar stopt het niet: jouw zelfbedachte karakter komt écht tot leven, want daarna gaan we het namaken in klei! Stap voor stap boetseren we jouw figuur in 3D. Zo leer je niet alleen hoe je een karakter ontwerpt, maar ook hoe je het tastbaar maakt.

Mog. koppeling

- Ga met jouw karakter d.m.v. animatie en wek het echt tot leven!
- Animatie(film) kijken



Binnenstebuiten (groep 5 t/m 8)

Noortje Haegens

Binnenstebuiten is een kunsteducatief project waarin kinderen op een bijzondere manier kennismaken met cyanotypie, een van de oudste fotografische technieken. In plaats van een camera gebruiken zij zonlicht, lichtgevoelig papier en water om hun eigen blauwe kunstwerk te maken.

De leerlingen bekijken de tentoonstelling Binnenstebuiten. Ze worden uitgenodigd om na te denken over vragen als: Wie ben ik? Hoe verhoud ik mij tot anderen?

Burgerschapsthema's



Aanbod groep 7-8

Activiteit (klik op de foto voor meer info!)



Kunstpraat (groep 3 t/m 8)
Het Noordbrabants museum

Inhoud

Kijken is óók een kunst! Kunstpraat is een interactief gesprek dat kinderen uitdaagt hun vragen, ideeën en associaties bij een kunstwerk met elkaar te delen. Onze museumdocenten zwingelen het groepsgesprek aan met prikkelende opdrachten en creatieve kijktrucs. Zo ontstaan midden in het museum de meest verrassende inzichten en verhalen.

Mog. koppeling

Je kunt deze interactieve rondleiding op verschillende plekken in het museum doen. Bij de vaste collectie bijvoorbeeld of in een wisseltentoonstelling. Heb je zelf een route, thema of kunstenaar in gedachten dan kan dat ook.



Mediawijsheid (groep 6 t/m 8)
Irma Bulkens

Veel scholen hebben de vraag om workshops mediawijsheid. Ik bied geen kant en klaar pakket aan lesstof maar ontwikkel in samenspraak met scholen materiaal. Ik maak bv. gebruik van filmpjes van Youtube, schoolTV, jeugdjournaal en Klokhuis, waarna leerlingen in groepjes aan de slag gaan met opdrachten. In overleg met scholen selecteren we specifieke onderwerpen of items om bespreekbaar te maken. Van zien hoe media de werkelijkheid kleuren, tot reflecteren op het eigen mediagebruik.

Burgerschapsthema's



Aanbod groep 7-8

Activiteit (klik op de foto voor meer info!)



Boschplay: Knipsel, animeer en game met je eigen game karakter (groep 5 t/m 8)
Blewscreen

Inhoud

Knipsel of teken jullie eigen (game) karakter gebaseerd op de figuren in de schilderijen van de schilder Jheronimus Bosch. Met behulp van een animatie opstelling animeren jullie eigen karakter tot een functioneel game karakter: lopen, springen, actie en sterven. En dat doen jullie allemaal in een makkelijke animatie editor. De game is geïnspireerd op het thema van de 7 hoofdzonden van Jheronimus Bosch.

Mog. koppeling

- Burgerschap
- Karakterdesign
- Animatie



IDFA Vondelpark Filmaanbod (groep 6 t/m 8)
IDFA


Een documentairetheater in het Vondelpark in Amsterdam! Dankzij dit permanente thuis van IDFA kunnen we scholieren en studenten het hele jaar door laten genieten en leren van film.

Burgerschapsthema's



Aanbod groep 7-8

Activiteit (klik op de foto voor meer info!)



Computer Por[TRAITS] (groep 6 t/m 8)
De Creatieve Code - MU

Inhoud

Deze workshop gaat over portretten, computers en gezichtsherkenning. Verschillende kunstenaars bij MU werken hiermee. Op internet laten we allerlei informatie over onszelf (data) achter. Kunnen we met de data van een ander een beeld vormen van die persoon? Hoe ziet dat er als portret uit?

Onder begeleiding van een kunstenaar ga je zelf aan de slag met het maken van Computer POR[TRAITS]

Mog. koppeling

- Mediawijsheid
- Portretten in de fotografie/ een filmportret maken
- Burgerschap



Interactief kunstwerk op school (groep 6 t/m 8)
De Creatieve Code - MU

Een interactief kunstwerk bij jou op school. Digitaal kleuren mengen met je lichaam bij RGB Together. Zelf aan de slag met augmented reality (AR) bij Generation XYZ. Ontdekken hoe gezichtsherkenning werkt (en voor de gek te houden is) in de installatie aan de hand van Face Detected. Zelf een soundscape maken en leren over geluid met de Hexasynt.

Burgerschapsthema's



Aanbod groep 7-8

Activiteit (klik op de foto voor meer info!)



Educatie Workshops Grafisch Atelier Den Bosch

Inhoud

- Etsen & Droge naald
- Zeefdruk papier sjabloon
- fotografisch sjabloon
- Natureprint & Materiaaldruk
- Lino- & Houtsnede

Houdt er rekening mee dat we per techniek maximaal 10 tot 15 leerlingen kunnen ontvangen en dat onze workshops wat kostbaarder zijn, omdat we met professionele mensen en materialen werken. Al onze GA docenten zijn tevens vormgever en/of beeldend kunstenaar.

Mog. koppeling

- Bijv: een zelfgemaakte foto zeefdrukken op een tshirt of tas
- Koppel aan eigen (burgerschaps)thema



Voorstelling + workshop (groep 1 t/m 8) De Zandtekenaar

Het zandtekenen is een techniek waarbij op een verlichte glasplaat met zand wordt getekend. Door middel van projectie is deze bijzondere kunstvorm live te zien. Het optreden wordt omlijst met muziek.

De voorstelling is inclusief workshop. Samen met de Zandtekenaar gaan de kinderen aan de slag in kleine zandtekentafels.

Uiteenlopende thema's en verhalen



Aanbod groep 7-8

Activiteit (klik op de foto voor meer info!)



Wat is duurzaamheid? Ga op VR ruimtereis
(groep 5 t/m 8)
Designweek@School


Inhoud

De 4 spelregels maken het begrip duurzaamheid toegankelijk, terwijl je ook de complexiteit ontdekt. En wat is er cooler dan hiermee kennismaken terwijl je op Virtual Reality (VR) ruimtereis gaat?!

Mog. koppeling

Burgerschap





Groetjes!
Team Plaza Cultura

Succes met jullie keuzes!!! Beetje hulp nodig? Schakel ons in! 😊