



10 tips


voor muziek met kleuters



www.meermuziekinklas.nl

 /meermuziekinklas

 /meermuziekinklas

 Méér Muziek in de Klas

1

Move it!

Het is voor kleuters bijna onmogelijk om stil te zitten bij muziek. Sterker nog, de motorische beleving is voor jonge kinderen van groot belang bij de muzikale ontwikkeling. Laat kleuters dus zoveel mogelijk bewegen in de muziekles!

2

Een betekenisvolle context

Leid een nieuw lied in door gebruik te maken van een verhaaltje, attributen en bijbehorende bewegingen. Kleuters komen in een betekenisvolle context het beste tot het leren van een lied, begrippen, taal, bewegingen en geluiden.

3

ECHO, echo

Om een lied goed te zingen, moet een kleuter de tonen van een lied goed leren overnemen. Speel daarom het echospel! Speel een motiefje van twee tot vier tonen op bijvoorbeeld klankstaven. Zing het motiefje na en laat de kleuters het motiefje vervolgens ook nazingen.

4

Puls

Woorden en ritmes klappen doe je misschien al vaker. Stel je je bij dit soort activiteiten een regelmatige puls voor en klap de ritmes en woorden 'in de maat'. Laat de leerlingen het naklappen. Zo werk je aan het maat- en ritmegevoel van je leerlingen. Ook als je eigenlijk niet met muziekles bezig bent.

5

Houd liedjes heel

Bij jonge kinderen werkt het vaak het best om nieuwe liedjes in hun geheel aan te bieden, in plaats van stukje voor stukje. Het leren gebeurt dan vooral door herhaling en bij voorkeur in combinatie met spelletjes, toneelspel en beweging.

6

Herhaal en breid uit

Hoe vaker je een lied herhaalt, hoe beter kleuters de taal van de muziek leren. Bovendien zijn kleuters gek op herhaling! Breid ook een lied uit met bewegingsspelletjes, instrumenten, tekstvariaties en dansjes.

7

Betrokkenheid

Jonge kinderen kunnen in verschillende fasen van hun muzikale ontwikkeling zitten. Sommige kinderen lijken tijdens de muziekles minder actief. Ze dansen of zingen bijvoorbeeld niet mee. Als het kind passiever is dan anderen maar wel betrokken lijkt, laat het dan op die eigen manier de muziekles meebelevan. Grijp pas in als het kind echt iets anders doet of stoort.

8

Door de dag heen

Het kan lastig zijn om een volwaardige muziekles in het volle rooster te passen. Probeer door de week heen kortere muziekmomentjes in te passen. Een klappelletje, een versje, een liedje, een muziekquiz van internet, enzovoorts. En natuurlijk liedjes en versjes bij de verschillende onderdelen van de dag.

9

Muziek noteren

Laat (oudste) kleuters eenvoudige grafische notaties spelen. Of laat ze hun muziek zelf grafisch noteren of tekenen en daarna verklanken. Je staat versteld van wat ze kunnen creëren!

10

Boomwhackers

Overweeg om boomwhackers aan te schaffen. Deze vrolijke gekleurde muziekbuizen spreken jonge kinderen erg aan. Bovendien bieden ze heel veel laagdrempelige mogelijkheden voor allerlei muzikale activiteiten.

Met dank aan: Frans Haverkort (Eigen-wijs Digitaal) en Jeroen Schipper.